# DECLARACIÓN DE CONFORMIDAD

**FONEXION SPAIN S.A. declara que este cargador ideus cumple con los requisitos esenciales y cualesquiera otras disposiciones aplicables o exigibles de las Directivas 2014/30/UE y 2011/65/UE - y 2014/35/UE (únicamente para cargadores de red). Puede descargar una copia de la Declaración de Conformidad en la dirección web: http://www.ideus.com/doc**

FONEXION SPAIN S.A. declares that this ideus charger is in compliance with the essential requirements and other relevant provisions of 2014/30/UE and 2011/65/EU directives - and 2014/35/UE (only for travel chargers). It's possible for you to download a complete copy of this declaration on the website: http://www.ideus.com/doc

# GARANTÍA / WARRANTY

**El período de garantía se rige por la legislación vigente del país donde se adquirió el producto. Guarde su recibo de compra, es su garantía. Debe conservar el embalaje original y todos los componentes para ejecutar la devolución del producto, gestionando la garantía siempre en el establecimiento en el que realizó la compra.**
**La Garantía no será válida si los documentos resultan ilegibles o modificados voluntariamente, o a ningún producto ni parte que haya sufrido alteraciones, la modificación o borrado del número de serie, incorrecta instalación, excesiva temperatura o humedad, condiciones ambientales adversas, el uso erróneo, negligencia o accidente. Esta garantía no es asignable o transferible. ESTA GARANTÍA NO AFECTA A LOS DERECHOS DE QUE DISPONE EL CONSUMIDOR CONFORME A LAS PREVISIONES DE LA LEY DE GARANTÍAS 23/2003.**

This product has the warranty period which is legally applicable in each country, starting from the date of purchase. Save your sales receipt , it is your warranty certificate. Please keep the original packaging and components to execute the warranty, handling it on the place of purchase.
The warranty shall not be valid in the following cases:
- Documents which are illegible or voluntarily modified.
- Where the serial number has been modified or is illegible.
- Where the product has been misused or modified by unauthorised personnel.
- Where the product has been damaged owing to misuse or negligence, in addition to any damage deriving from storage or shipment thereof.
- In the event of force majeure.

**www.ideus.com**

Distributed by FONEXION SPAIN S.A. · VAT: ESA48937239 Gran Vía 45, 1 - 114
48011 · BILBAO · MADE IN CHINA · DESIGNED IN SPAIN

ideus™

# GUÍA DE UTILIZACIÓN
QUICK USER GUIDE

## CAR / COCHE

USB CHARGERS

USB CHARGERS

USB BASIC CHARGERS

BASIC CHARGERS

DOUBLE USB CHARGERS

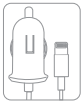
LIGHTNING CHARGERS

MICRO USB CHARGERS

USB-C CHARGERS

USB C CHARGER +USB PORT

MICRO USB CHARGER+USB PORT

## TRAVEL / VIAJE

USB BASIC CHARGERS

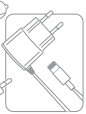
LIGHTNING CHARGERS

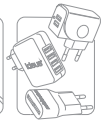
2/4 USB CHARGERS

USB C & MICRO USB CHARGER +USB PORT

MICRO USB & USB C CHARGERS

## CABLES

30 PINS+USB

LIGHTNING+USB


MICRO USB+USB

MINI USB+USB

ADAPTER

## MODO DE EMPLEO / HOW TO USE IT

A **INTRODUZCA EL CONECTOR PERTINENTE - MICRO O MINI USB, APPLE... - EN EL PUERTO DEL DISPOSITIVO A CARGAR** | INSERT THE APPROPRIATE CONNECTOR INTO THE GIVEN DEVICE PORT

B **SI ES NECESARIO, INTRODUZCA EL CONECTOR USB EN LA ENTRADA DEL CARGADOR. PARA MODELOS MULTI-CARGA - POWERPLUS Y POWERPLUS GPS - DEBERÁ UTILIZAR EL ADAPTADOR PARA REALIZAR LA CONEXIÓN** | IF APPLICABLE, INSERT THE USB CONNECTOR INTO THE CHARGER HUB. IN POWER-PLUS AND POWERPLUS GPS YOU WILL NEED TO USE THE ADAPTOR

C **INTRODUZCA LA CABEZA DEL CARGADOR EN EL ENCHUFE / EN EL MECHERO DE SU COCHE**
INSERT THE CHARGER HEAD INTO INTO THE SOCKET / THE LIGHTER HUB IN YOUR CAR

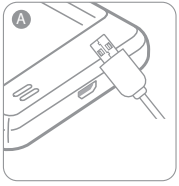


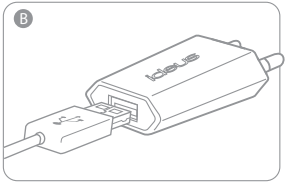


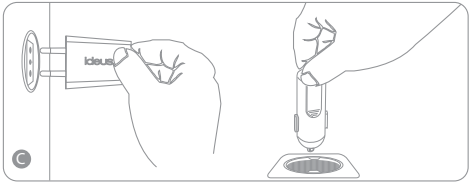


## PARA SU SEGURIDAD / SAFETY INSTRUCTIONS

Atención: ignorar estas instrucciones puede provocar quemaduras, electrocución u otros daños al usuario.

**No utilice el cargador con las manos mojadas ni introduzca la cabeza del cargador ni el conector en lugares diferentes a los que están destinados. El cargador puede calentarse ligeramente mientras se utiliza normalmente. Este cargador cumple con todos los estándares exigidos por la CE. Para evitar un calentamiento excesivo que pueda llegar a provocar cualquier daño, permita siempre que el cargador tenga la ventilación adecuada durante su uso y utilícelo con cuidado.**

**Desconecte el cargador si observa alguna de las siguientes circunstancias:**
- **El cable del cargador está pelado o dañado**
- **El cabezal cargador está quebrado o dañado**
- **El cabezal ha estado expuesto a la lluvia, líquidos o excesiva humedad**
- **Tiene la sospecha de que el cargador está averiado o necesita alguna reparación**
- **Cuando vaya a limpiar el cargador**

Warning: failure to follow these safety instructions could result in fire, electric shock or other injury or damage.

Follow the instructions when using this charger. do not connect or disconnect the charger with wet hands. do not insert the charger in other places different from those it's intended to. The charger may become warm during normal use. This charger complies with all the corresponding EU directives. To reduce the possibility of overheating or heat-related injuries, always allow adequate ventilation around it and use care when handling it.

Unplug the charger if any of the following conditions exist:

- The USB cable has become frayed or damaged.
- The plug part of the charger or the charger case has become damaged.
- The charger is exposed to rain, liquid or excessive moisture.
- You suspect the charger needs service or repair.
- You want to clean the charger.